

Condições hidrológicas e de armazenamento da Bacia do Rio Paraíba do Sul: Até 06/03/2016

Apresentação para o GTA OH

07 - Março- 2016

ONS

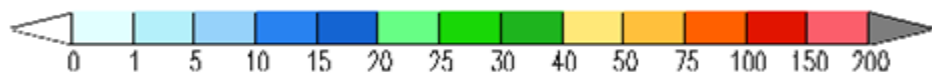
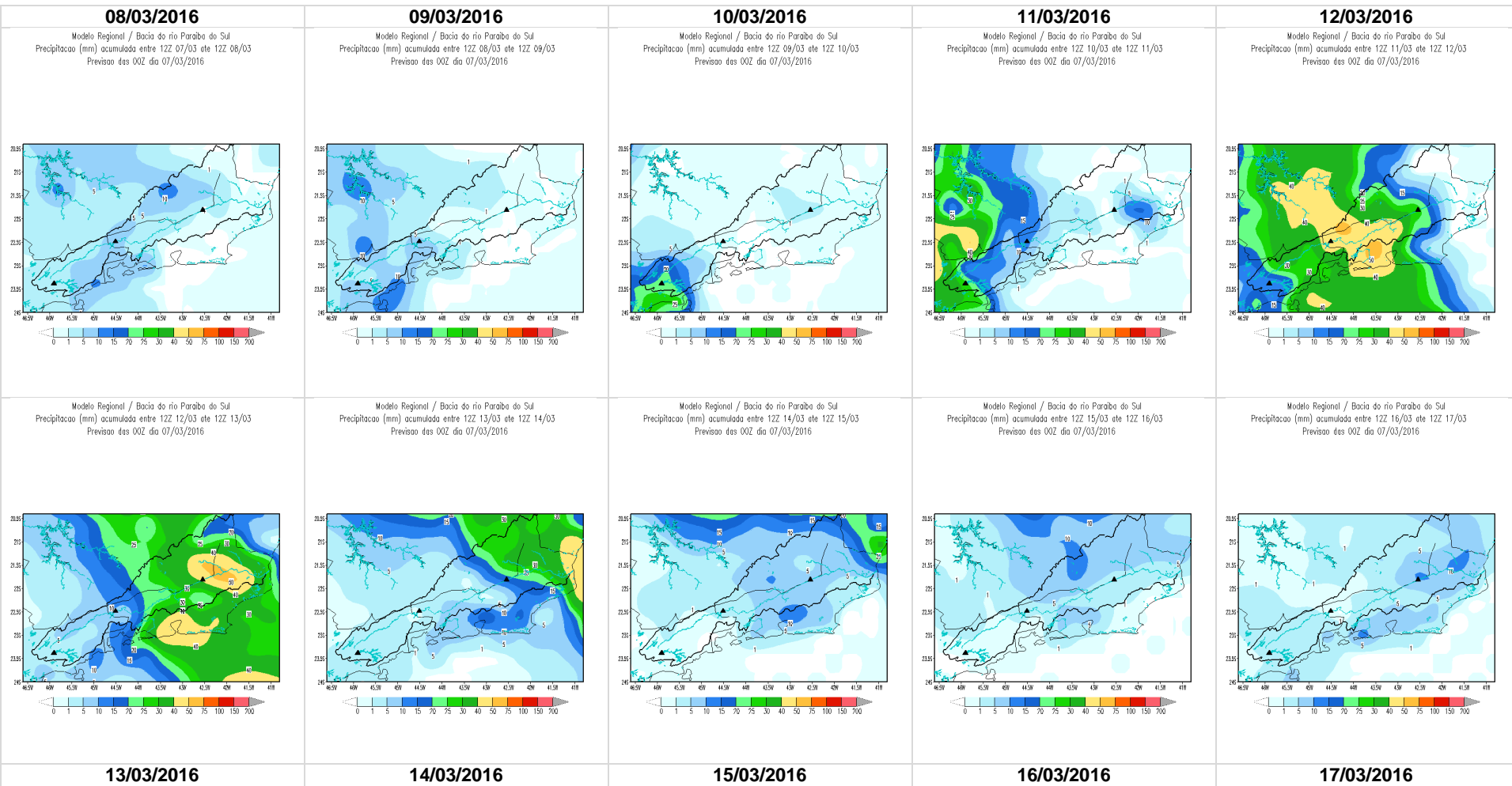
Operação Realizada – Santa Cecília

Data	Vertimento	Vertimento objetivo	Desvio
14/02/2016	61	35	26
15/02/2016	53	35	18
16/02/2016	36	35	1
17/02/2016	69	35	34
18/02/2016	206	35	171
19/02/2016	125	35	90
20/02/2016	149	35	114
21/02/2016	220	35	185
22/02/2016	260	35	225
23/02/2016	345	35	310
24/02/2016	296	35	261
25/02/2016	220	35	185
26/02/2016	177	35	142
27/02/2016	200	35	165
28/02/2016	182	35	147
29/02/2016	135	35	100
01/03/2016	125	35	90
02/03/2016	171	35	136
03/03/2016	152	35	117
04/03/2016	124	35	89
05/03/2016	91	35	56
06/03/2016	134	35	99

Operação Realizada – Pereira Passos

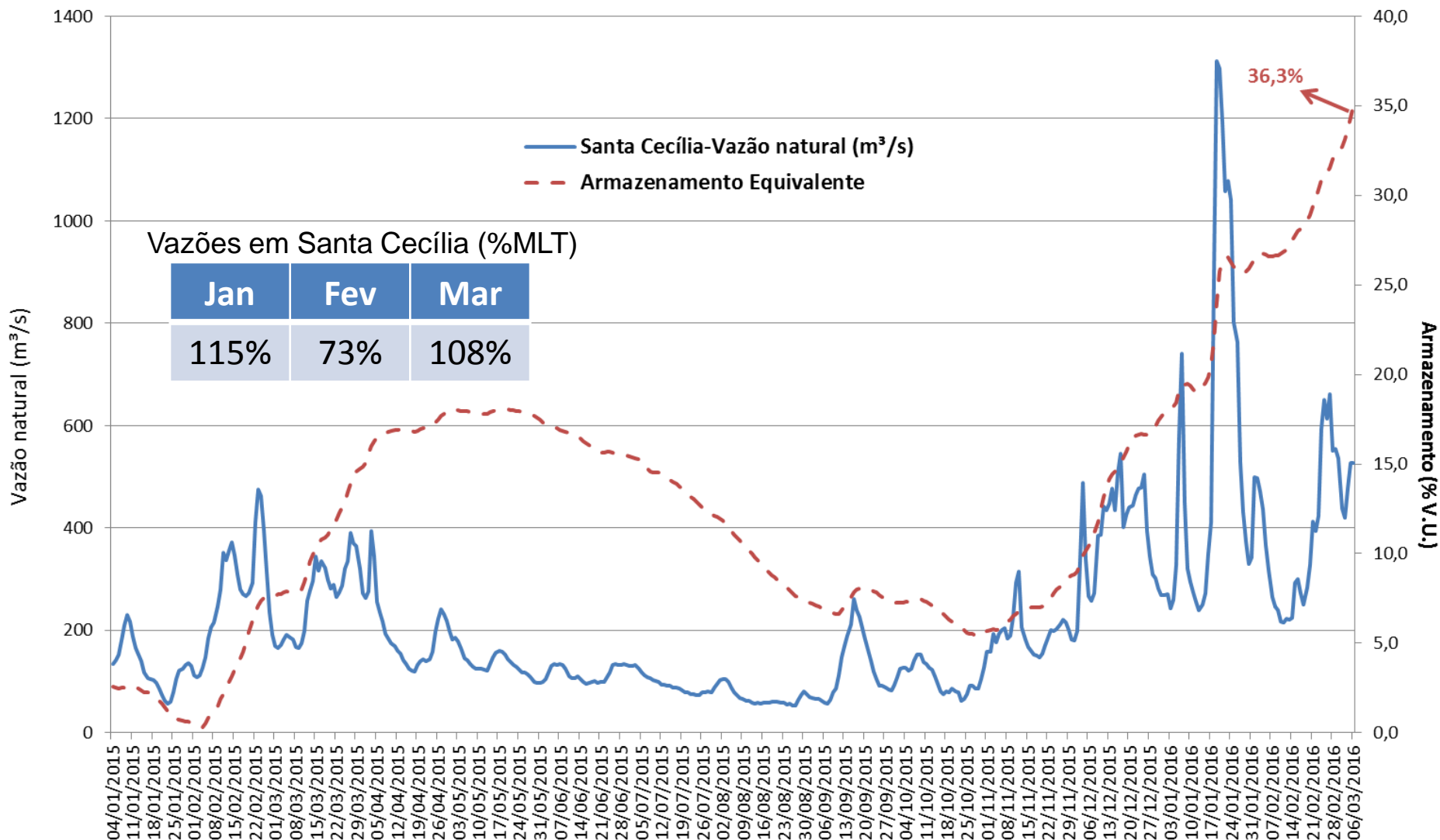
Data	Defluência	Defluência Objetivo	Desvio
15/02/2016	110,4	81,3	29,2
16/02/2016	148,8	70,0	78,8
17/02/2016	204,9	77,5	127,4
18/02/2016	182,0	77,5	104,5
19/02/2016	193,1	81,3	111,8
20/02/2016	192,6	73,5	119,1
21/02/2016	183,1	70,0	113,1
22/02/2016	194,0	81,3	112,7
23/02/2016	182,9	70,0	112,9
24/02/2016	172,2	77,5	94,7
25/02/2016	184,6	73,8	110,8
26/02/2016	173,0	73,8	99,3
27/02/2016	167,0	77,5	89,5
28/02/2016	147,3	88,8	58,5
29/02/2016	173,5	81,3	92,2
01/03/2016	166,7	70,0	96,7
02/03/2016	168,6	81,3	87,3
03/03/2016	162,6	70,0	92,6
04/03/2016	160,0	77,5	82,5
05/03/2016	191,4	81,3	110,2
06/03/2016	174,1	70,0	104,1

Previsão Meteorológica – Paraíba do Sul - ETA

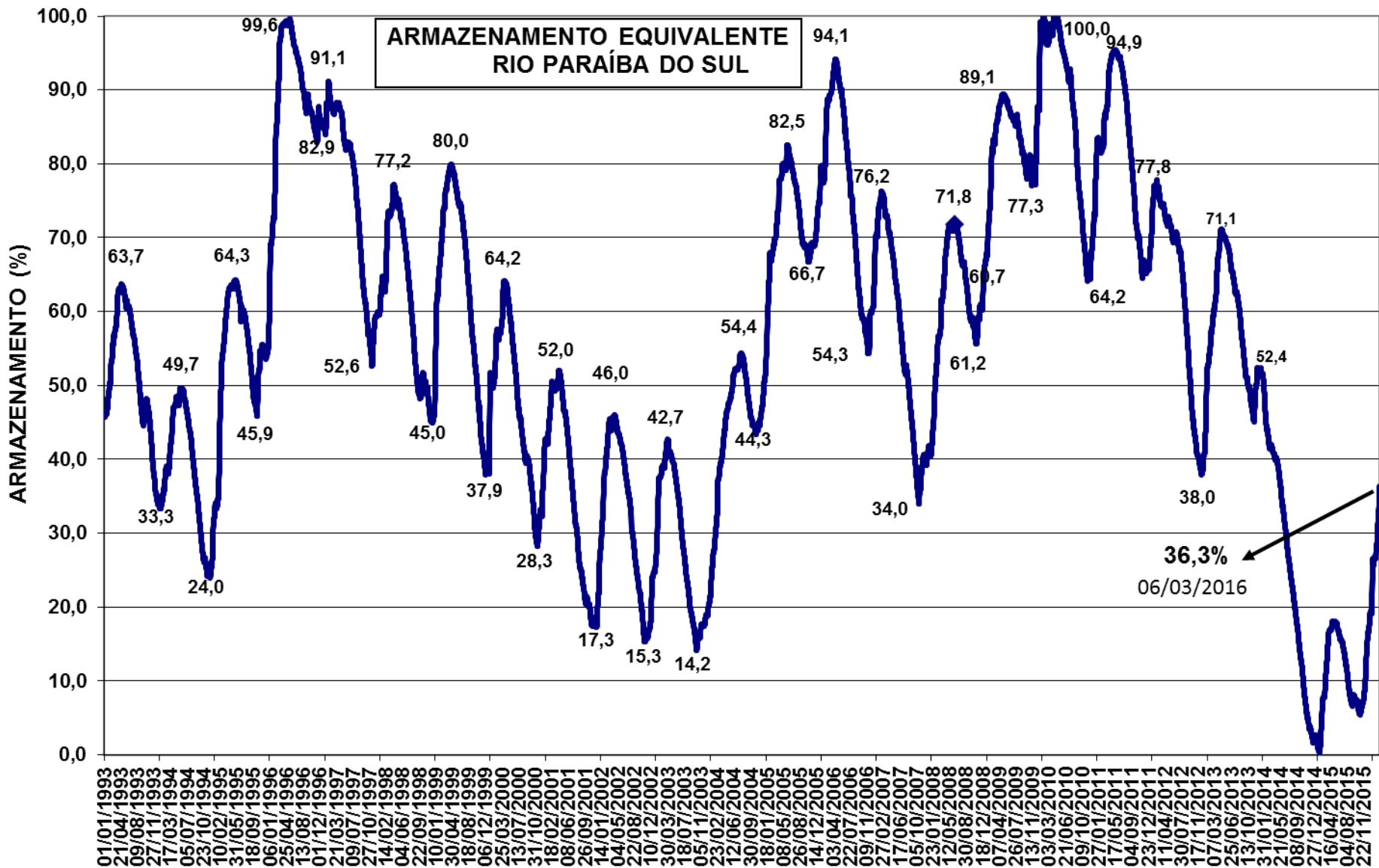


Armazenamento Equivalente x Vaz Objetivo

Operacionalização da Vazão Objetivo

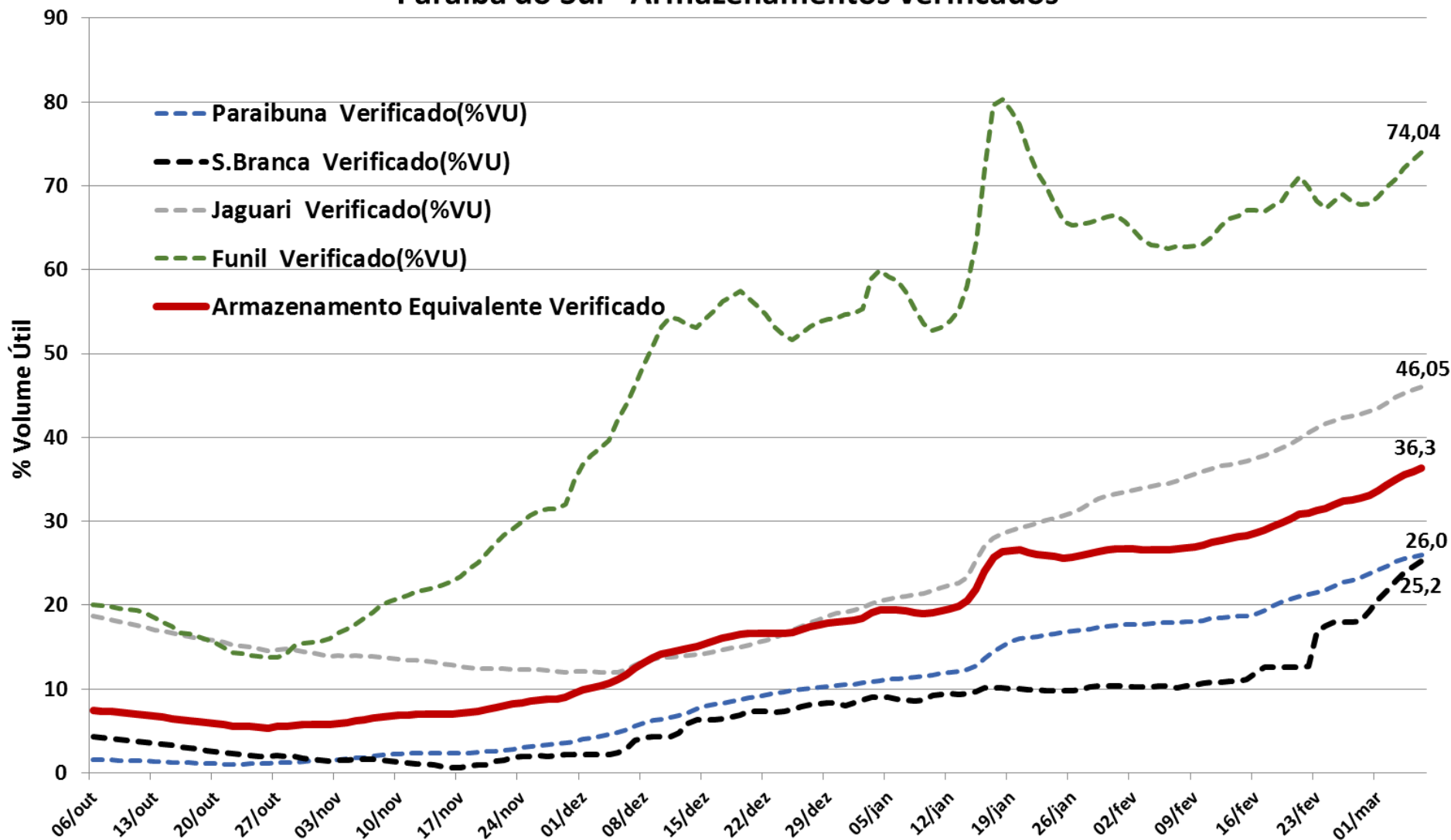


Paraíba do Sul – Situação Hidrológica



Paraíba do Sul – Armazenamentos Verificados

Paraíba do Sul - Armazenamentos Verificados



Funil – Em operação normal de Controle de Cheias

Operação Reservatório de UHE Funil

