

# **Condições hidrológicas e de armazenamento da Bacia do Rio Paraíba do Sul: Até 07/08/2016**

**Apresentação para o GTA OH**

**08 – Agosto – 2016**

**ONS**

# Operação Realizada – Santa Cecília

Data	Vertimento	Vertimento objetivo	Desvio
17/07/2016	35,5	35	1
18/07/2016	35,3	35	0
19/07/2016	35,3	35	0
20/07/2016	35,4	35	0
21/07/2016	35,1	35	0
22/07/2016	35,1	35	0
23/07/2016	35,2	35	0
24/07/2016	35,5	35	1
25/07/2016	35,3	35	0
26/07/2016	35,4	35	0
27/07/2016	35,2	35	0
28/07/2016	35,5	35	1
29/07/2016	35,2	35	0
30/07/2016	35,4	35	0
31/07/2016	35,3	35	0
01/08/2016	35,1	35	0
02/08/2016	35,5	35	1
03/08/2016	35,4	35	0
04/08/2016	35,6	35	1
05/08/2016	35,3	35	0
06/08/2016	35,2	35	0
07/08/2016	35,4	35	0

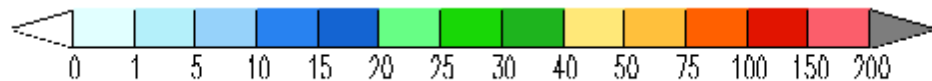
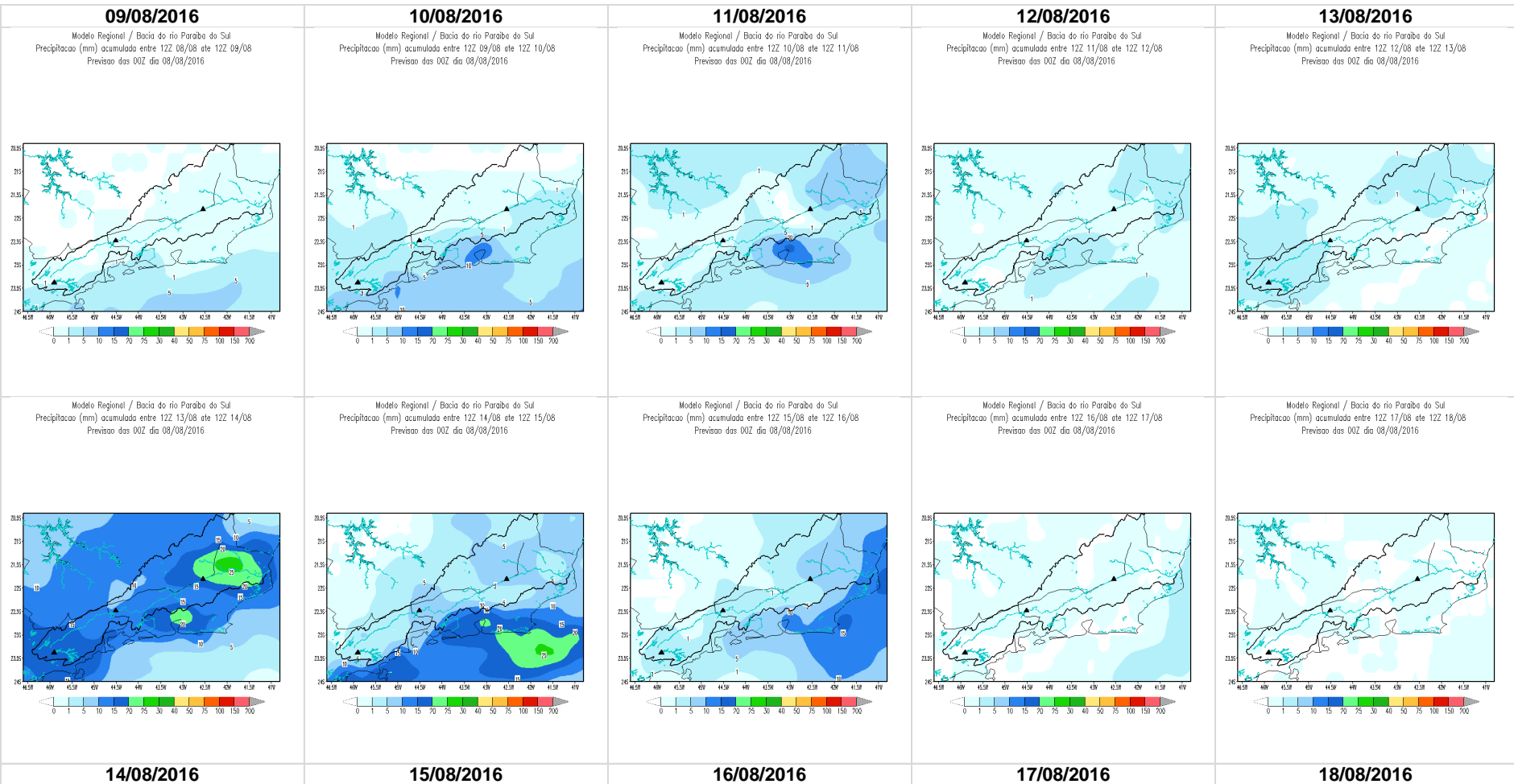
# Operação Realizada – Pereira Passos

Data	Defluência	Defluência Objetivo	Desvio
17/07/2016	94,3	81,25	13,1
18/07/2016	78,3	70	8,3
19/07/2016	81,0	77,5	3,5
20/07/2016	86,8	73,75	13,1
21/07/2016	87,0	73,75	13,3
22/07/2016	86,8	77,5	9,3
23/07/2016	86,9	70	16,9
24/07/2016	87,1	81,25	5,8
25/07/2016	87,0	85	2,0
26/07/2016	87,1	85	2,1
27/07/2016	90,7	85	5,7
28/07/2016	95,3	85	10,3
29/07/2016	91,5	85	6,5
30/07/2016	91,6	85	6,6
31/07/2016	89,1	85	4,1
01/08/2016	87,5	85	2,5
02/08/2016	86,8	85	1,8
03/08/2016	86,9	85	1,9
04/08/2016	86,7	85	1,7
05/08/2016	98,2	85	13,2
06/08/2016	88,7	85	3,7
07/08/2016	86,6	85	1,6

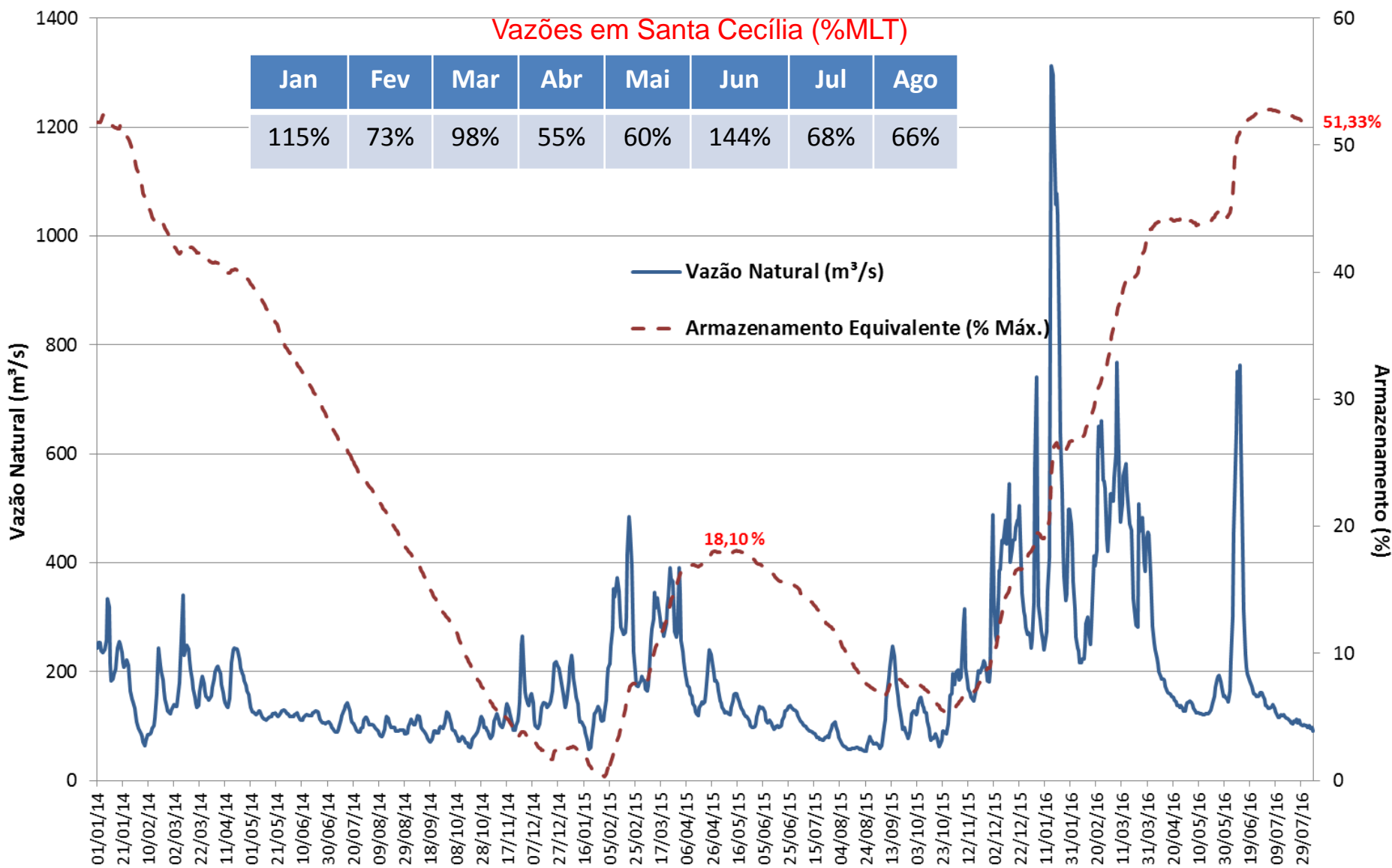
Conforme acordado na 8ª Reunião do GTA0H-PBS em 18/07/2016, a vazão mínima defluente na UHE Pereira Passos será de 85m<sup>3</sup>/s de 25/07/2016 até 30/09/2016.

Aumento da geração da UHE Pereira Passos a pedido do ONS para suporte do sistema durante a cerimônia de abertura dos jogos olímpicos.

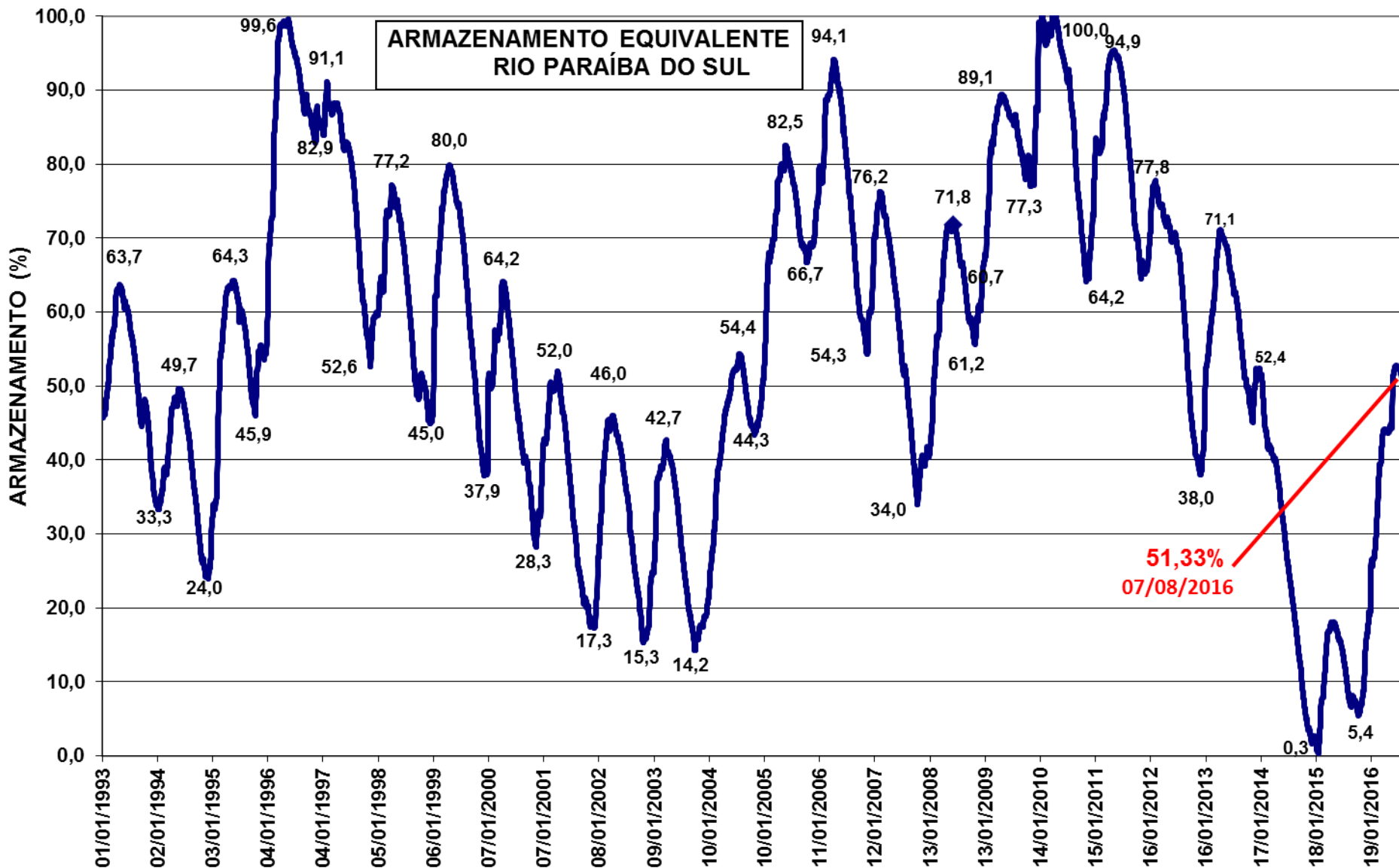
# Previsão Meteorológica – Paraíba do Sul - ETA



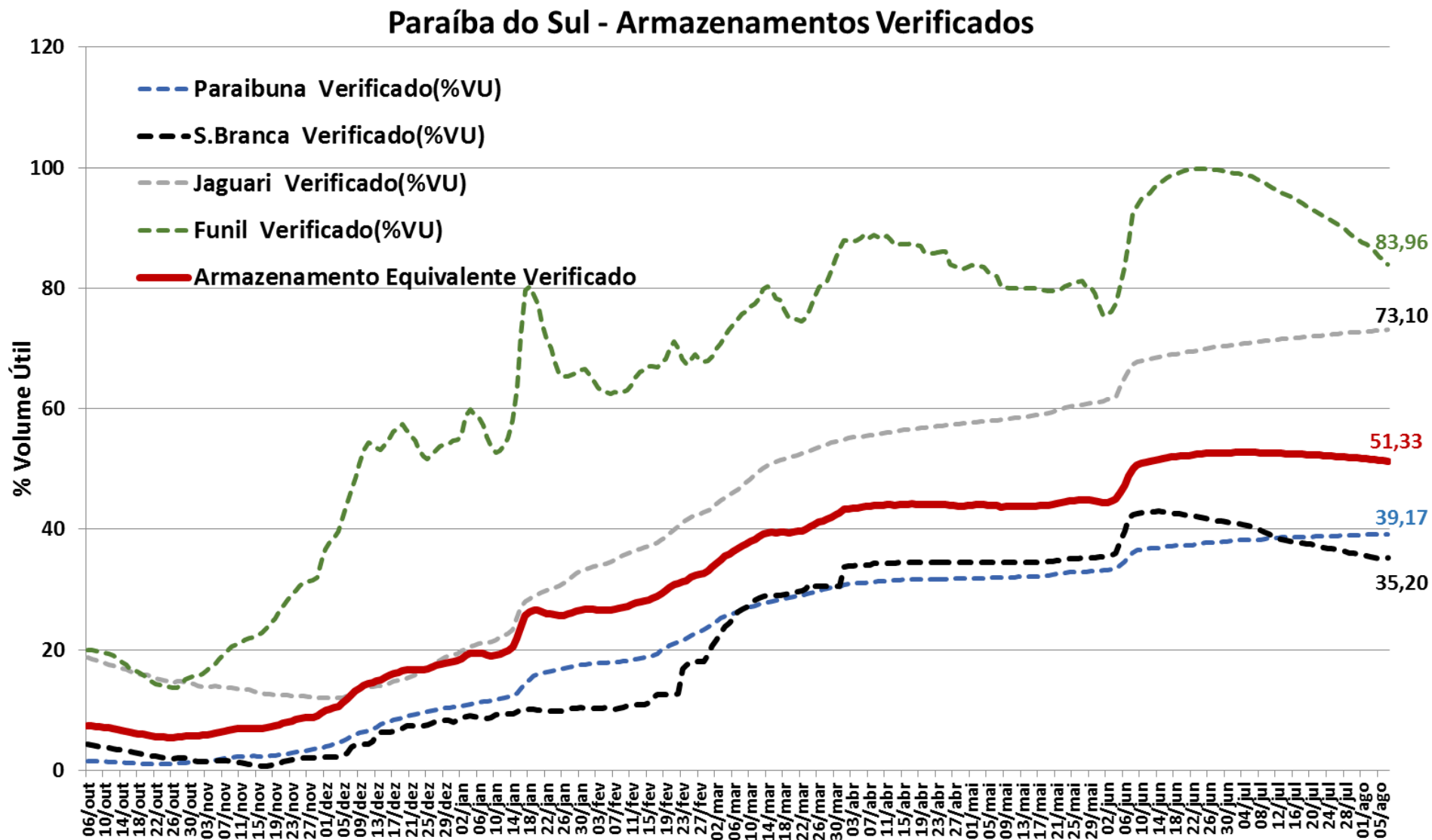
# Armazenamento Equivalente x Vaz Objetivo



# Paraíba do Sul – Situação Hidrológica



# Paraíba do Sul – Armazenamentos Verificados



# Paraíba do Sul – Operação Hidráulica

