

Condições hidrológicas e de armazenamento da Bacia do Rio Paraíba do Sul: Até 14/02/2016

Apresentação para o GTA OH

15 - Fevereiro - 2016

ONS

Operação Realizada – Santa Cecília

Data	Vertimento	Vertimento objetivo	Desvio
24/01/2016	284	35	249
25/01/2016	269	35	234
26/01/2016	238	35	203
27/01/2016	134	35	99
28/01/2016	110	35	75
29/01/2016	249	35	214
30/01/2016	240	35	205
31/01/2016	214	35	179
01/02/2016	176	35	141
02/02/2016	148	35	113
03/02/2016	134	35	99
04/02/2016	111	35	76
05/02/2016	61	35	26
06/02/2016	60	35	25
07/02/2016	60	35	25
08/02/2016	60	35	25
09/02/2016	60	35	25
10/02/2016	60	35	25
11/02/2016	60	35	25
12/02/2016	61	35	26
13/02/2016	60	35	25
14/02/2016	61	35	26

← Aumento do Vertimento na UEL SCI devido a contribuição lateral elevada entre Funil e SCI e ao controle do volume de espera de Funil.

← Aumento do Vertimento na UEL SCI a partir de 15h30min para atendimento à ETA Carola no município de Barra do Piraí, por solicitação da CEDAE

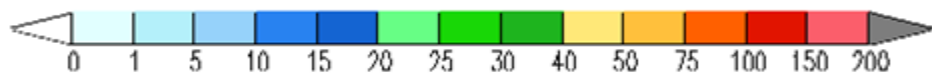
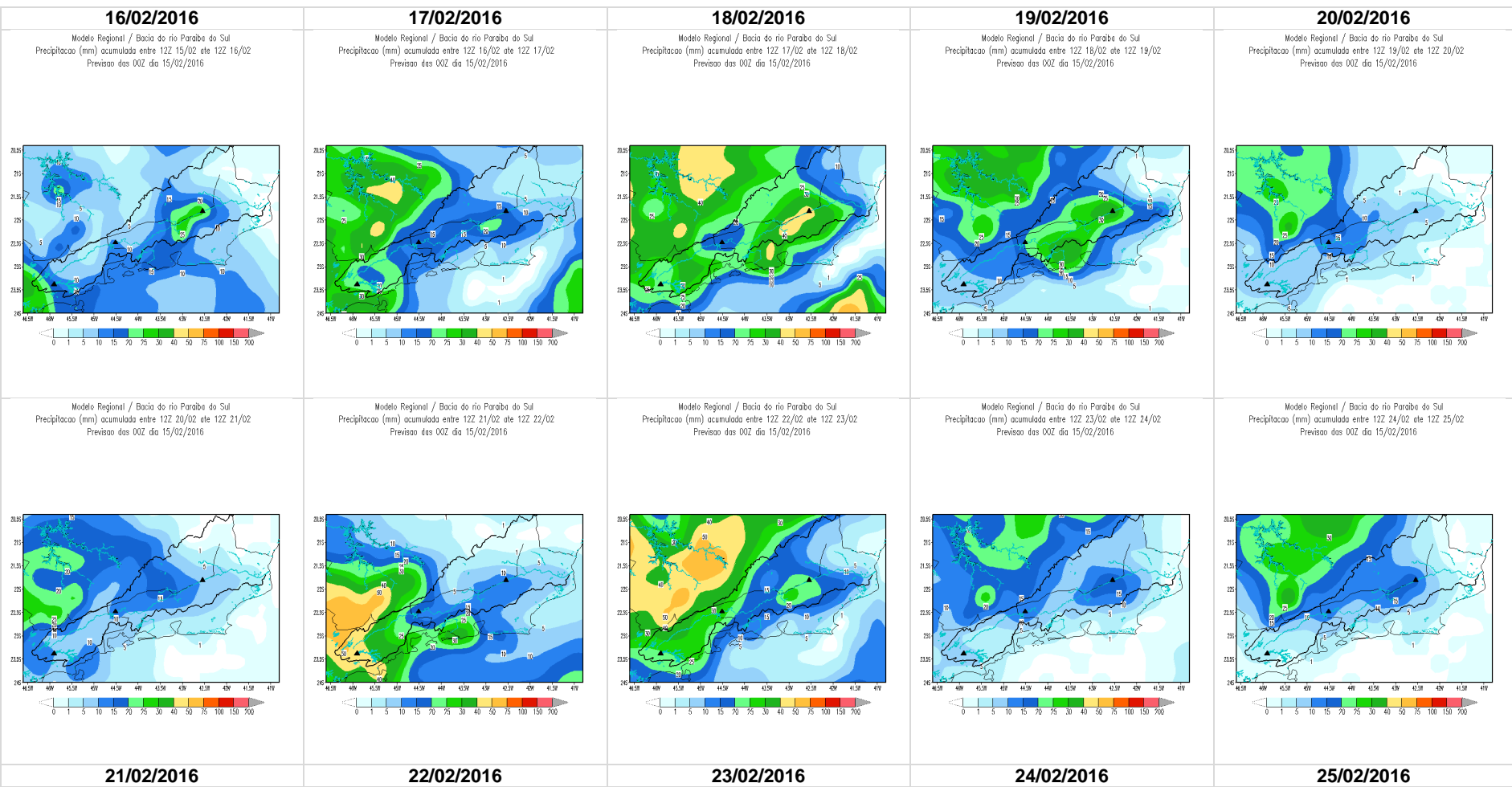
Operação Realizada – Pereira Passos

Data	Defluência	Defluência Objetivo	Desvio
24/01/2016	184,6	81,3	103,3
25/01/2016	161,0	70,0	91,0
26/01/2016	159,6	81,3	78,4
27/01/2016	162,0	70,0	92,0
28/01/2016	188,0	77,5	110,5
29/01/2016	173,0	73,8	99,3
30/01/2016	179,0	73,8	105,3
31/01/2016	174,0	77,5	96,5
01/02/2016	171,0	70,0	101,0
02/02/2016	188,2	81,3	107,0
03/02/2016	176,0	70,0	106,0
04/02/2016	189,0	81,3	107,8
05/02/2016	186,0	70,0	116,0
06/02/2016	149,0	77,5	71,5
07/02/2016	140,0	73,8	66,3
08/02/2016	125,0	73,8	51,3
09/02/2016	115,0	77,5	37,5
10/02/2016	123,0	70,0	53,0
11/02/2016	90,7	81,3	9,5
12/02/2016	143,0	70,0	73,0
13/02/2016	130,0	81,3	48,8
14/02/2016	78,0	70,0	8,0

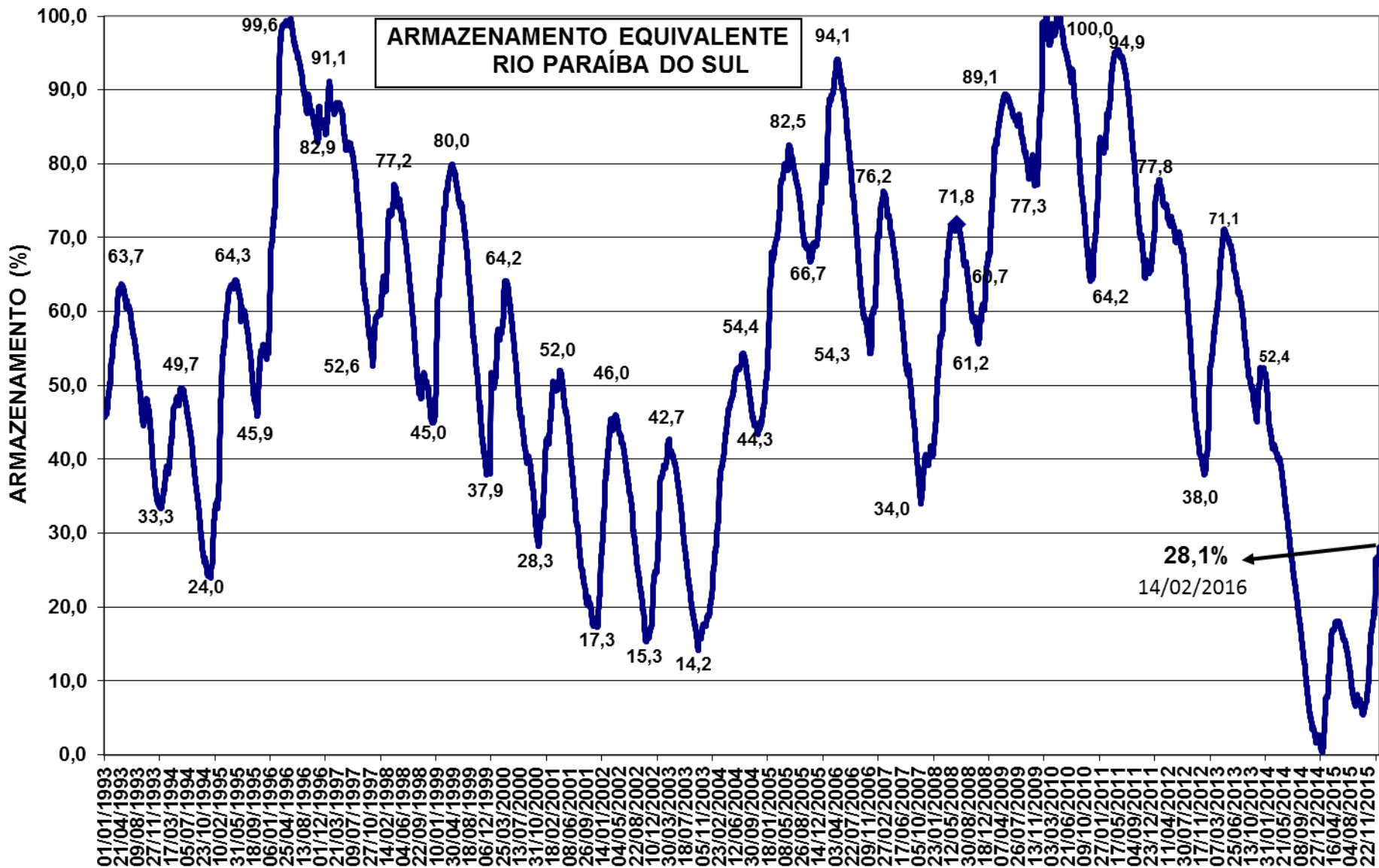


Aumento da Geração na UHE PPS devido a contribuição lateral elevada entre Funil e SCI e ao controle do volume de espera de Funil.

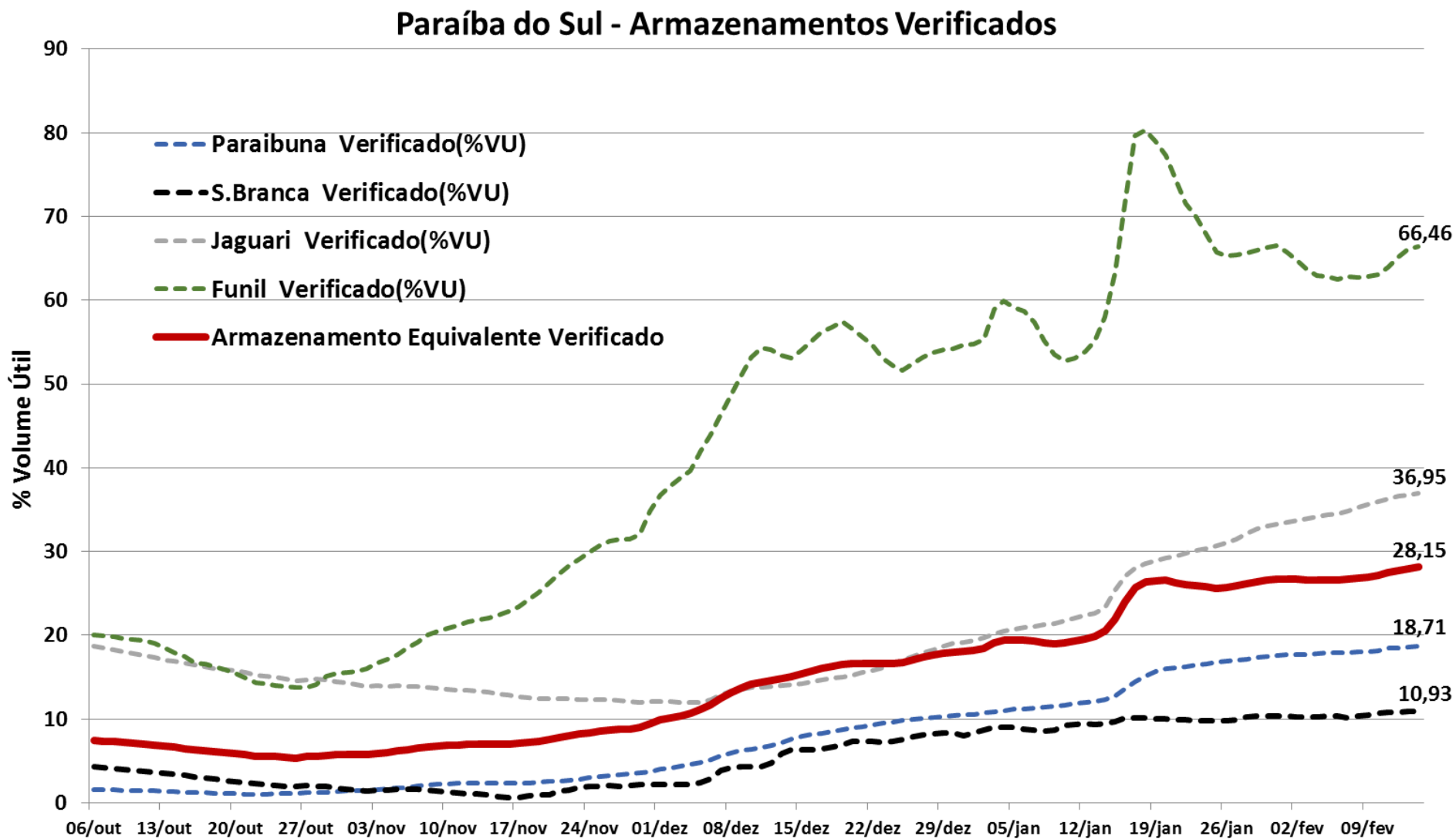
Previsão Meteorológica – Paraíba do Sul - ETA



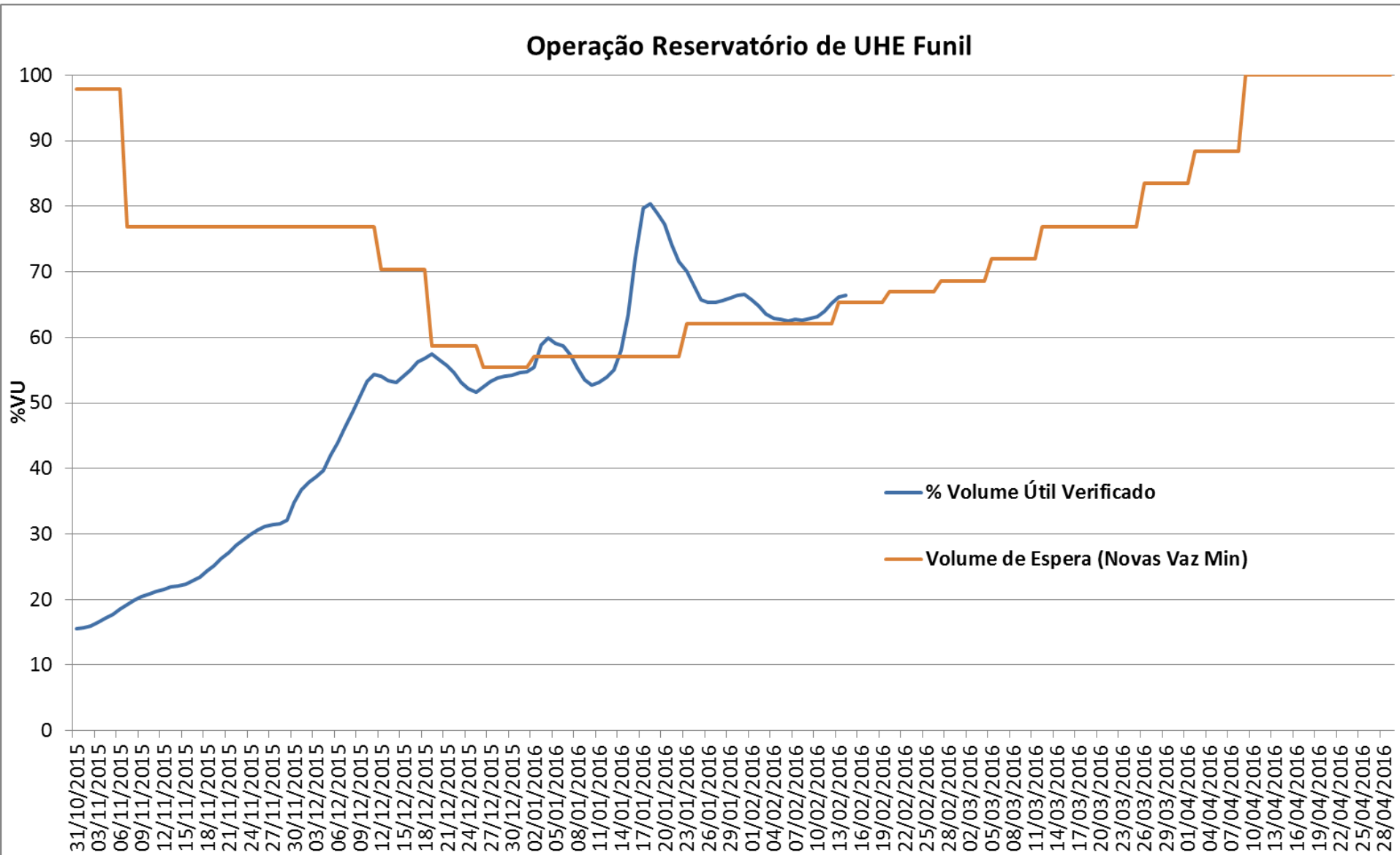
Paraíba do Sul – Situação Hidrológica



Paraíba do Sul – Armazenamentos Verificados



Funil – Em operação normal de Controle de Cheias



Avaliação: Volume de Espera de Funil x Restrição de Vazão máxima em Barra Mansa

Volumes de Espera em Funil-Sistema Interdependente Paraíba do Sul

